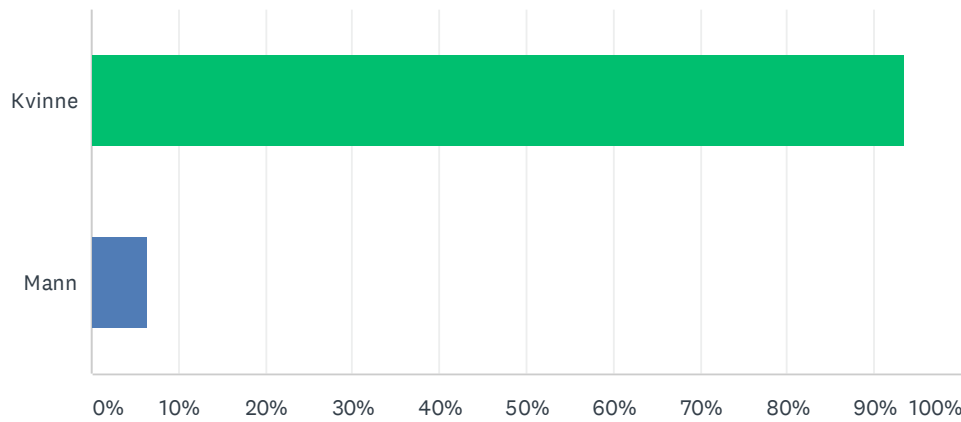


SP1 Kjønn

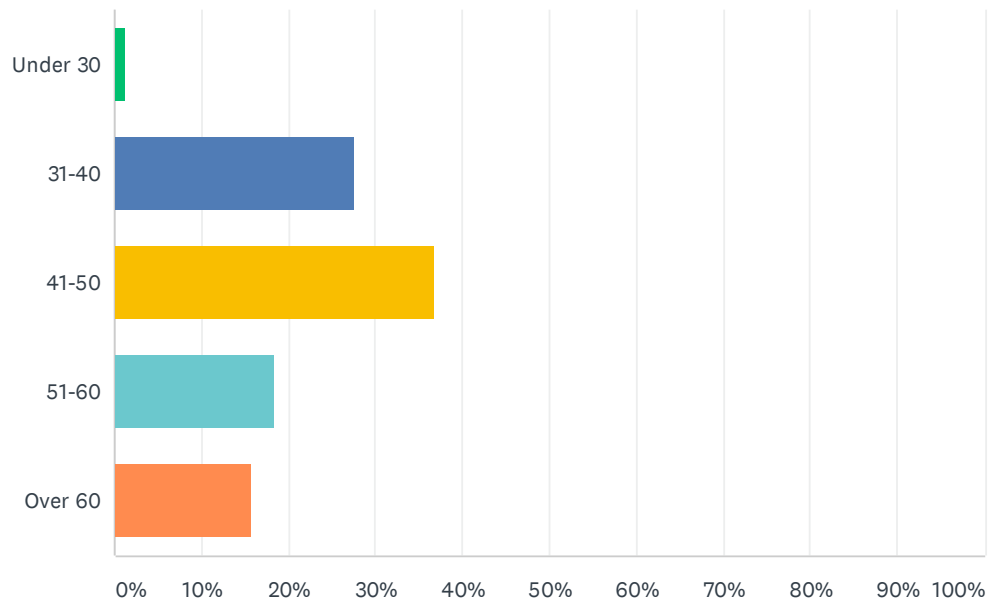
Besvart: 76 Hoppet over: 0



SVARVALG	SVAR	
Kvinne	93.42%	71
Mann	6.58%	5
TOTALT		76

SP2 Din alder

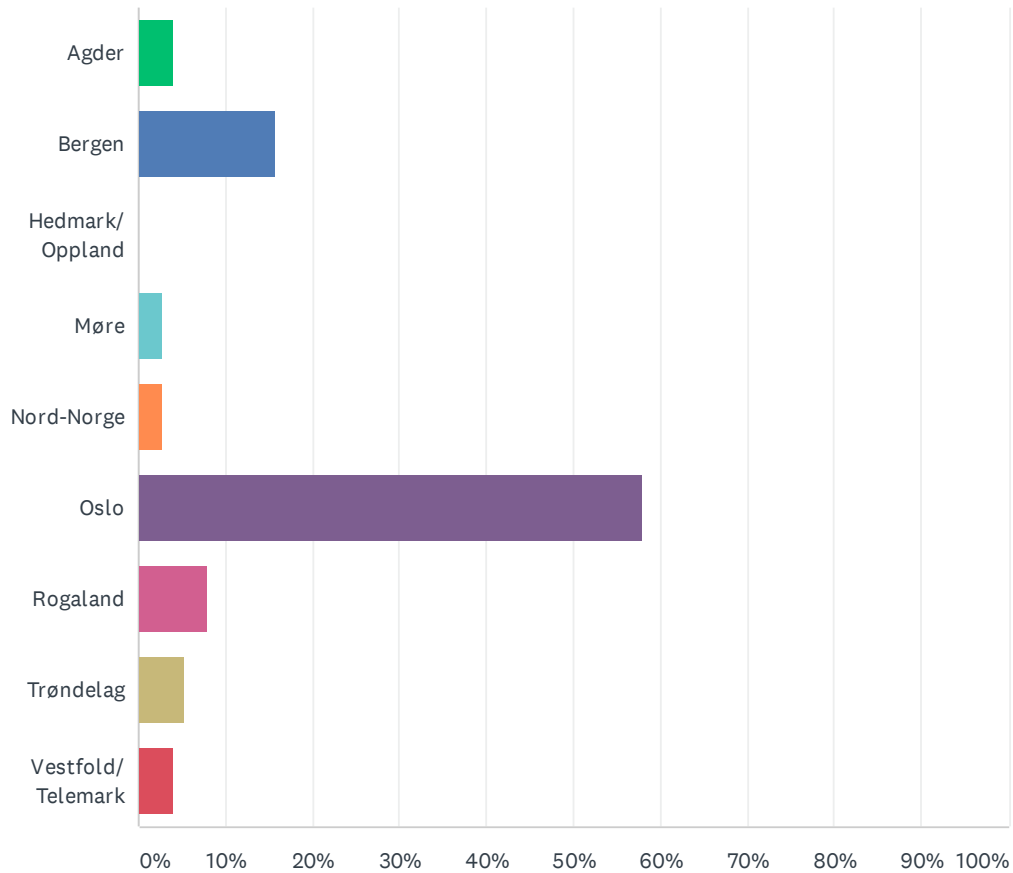
Besvart: 76 Hoppet over: 0



SVARVALG	SVAR	
Under 30	1.32%	1
31-40	27.63%	21
41-50	36.84%	28
51-60	18.42%	14
Over 60	15.79%	12
TOTALT		76

SP3 Lokalgruppe

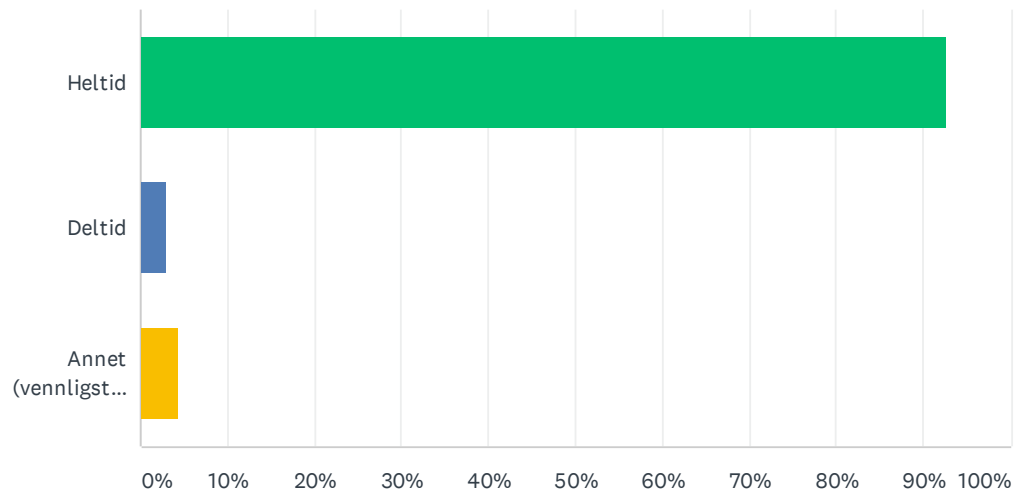
Besvart: 76 Hoppet over: 0



SVARVALG	SVAR
Agder	3.95% 3
Bergen	15.79% 12
Hedmark/ Oppland	0.00% 0
Møre	2.63% 2
Nord-Norge	2.63% 2
Oslo	57.89% 44
Rogaland	7.89% 6
Trøndelag	5.26% 4
Vestfold/ Telemark	3.95% 3
TOTALT	76

SP4 Hvor mye jobbet du før begrensningene fra myndighetene kom?

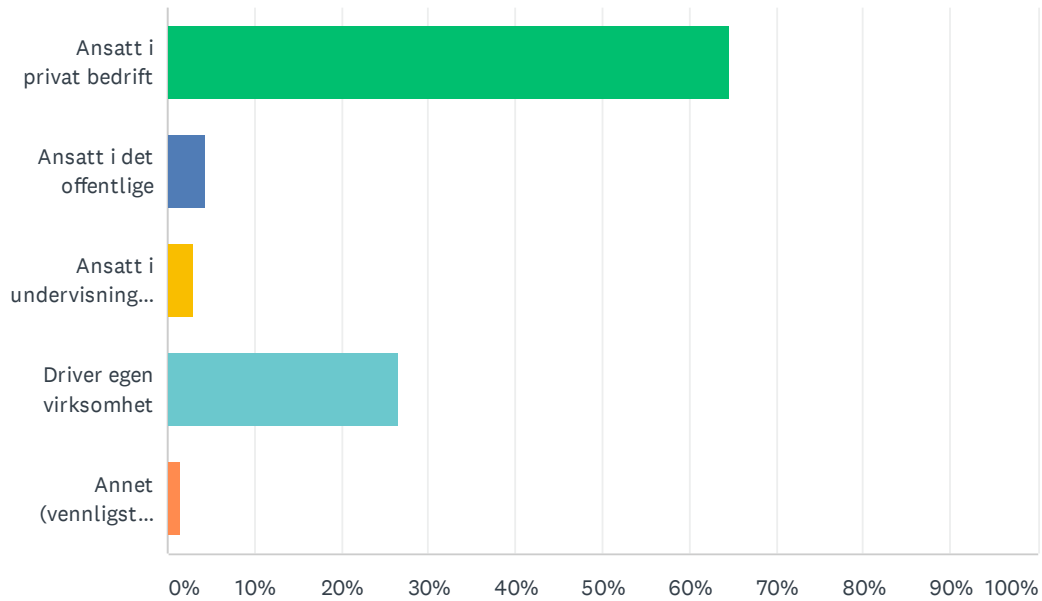
Besvart: 68 Hoppet over: 8



SVARVALG	SVAR	
Heltid	92.65%	63
Deltid	2.94%	2
Annet (vennligst spesifiser)	4.41%	3
TOTALT		68

SP5 Hvordan er din arbeidsstatus?

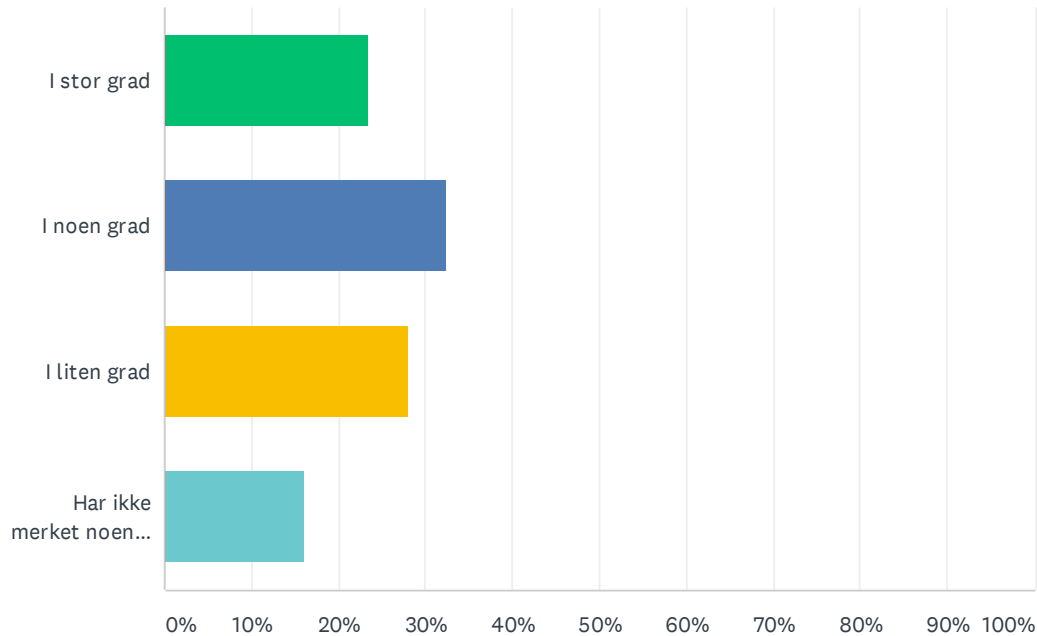
Besvart: 68 Hoppet over: 8



SVARVALG	SVAR	
Ansatt i privat bedrift	64.71%	44
Ansatt i det offentlige	4.41%	3
Ansatt i undervisningssektoren	2.94%	2
Driver egen virksomhet	26.47%	18
Annet (vennligst spesifiser)	1.47%	1
TOTALT		68

**SP6 Har koronakrisen så langt hatt direkte virkning på din virksomhet?
Eksempelvis i form av utsettelse eller avlysninger av prosjekter eller oppdrag, reduksjon i omsetning, hel eller delvis permittering.**

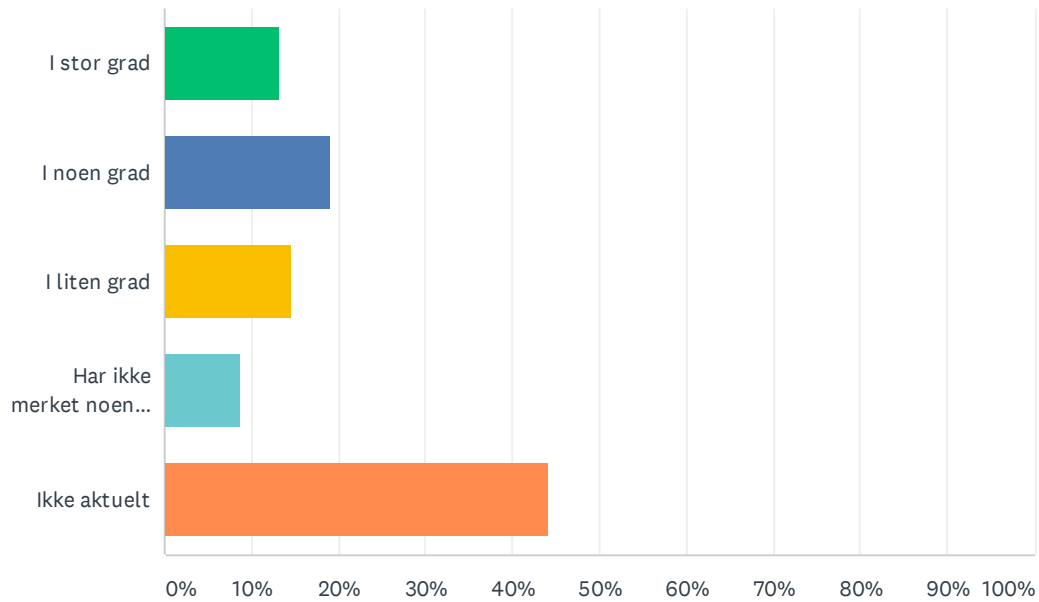
Besvart: 68 Hoppet over: 8



SVARVALG	SVAR	
I stor grad	23.53%	16
I noen grad	32.35%	22
I liten grad	27.94%	19
Har ikke merket noen påvirkning så langt	16.18%	11
TOTALT		68

SP7 Har koronakrisen så langt hatt direkte virkning på din virksomhet pga. omsorg for barn?

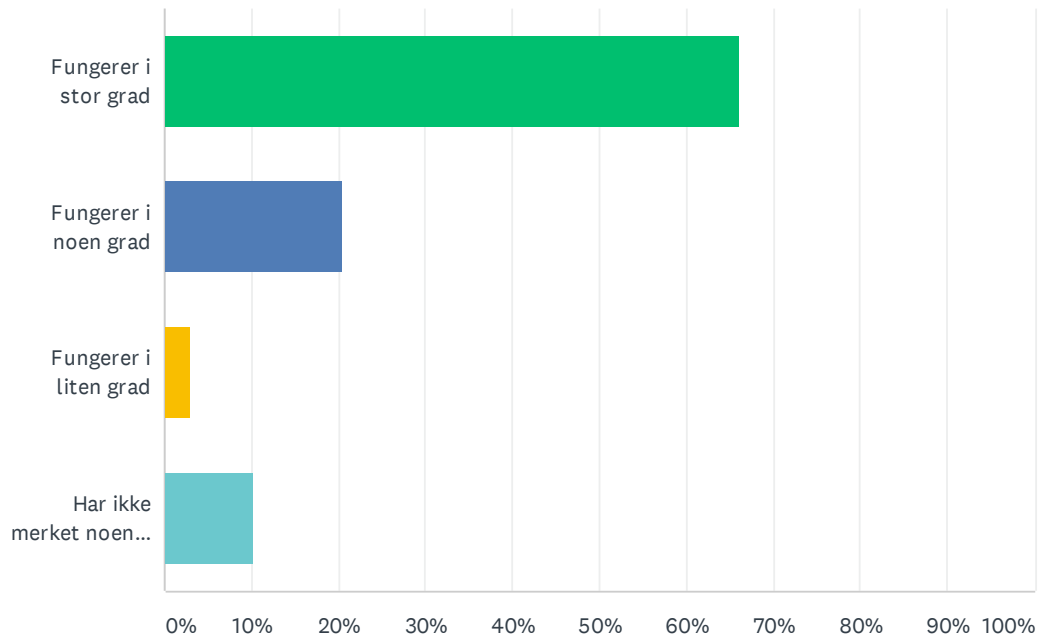
Besvart: 68 Hoppet over: 8



SVARVALG	SVAR	Antall
I stor grad	13.24%	9
I noen grad	19.12%	13
I liten grad	14.71%	10
Har ikke merket noen påvirkning så langt	8.82%	6
Ikke aktuelt	44.12%	30
TOTALT		68

SP8 Hvor bra fungerer samarbeidet med kunder om gjennomføring av oppdrag pr. i dag?

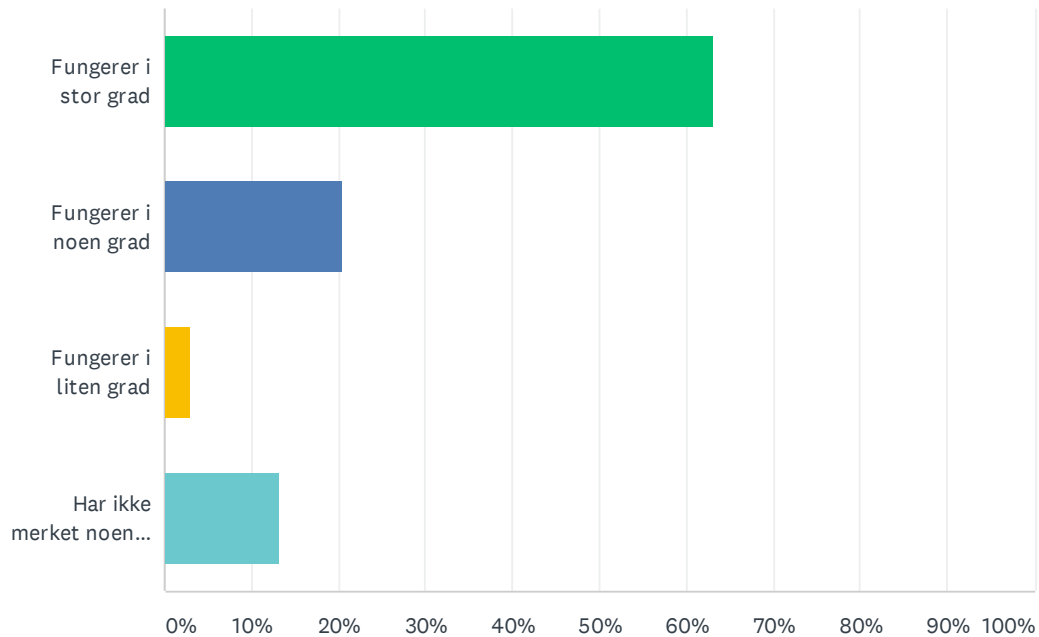
Besvart: 68 Hoppet over: 8



SVARVALG	SVAR
Fungerer i stor grad	66.18% 45
Fungerer i noen grad	20.59% 14
Fungerer i liten grad	2.94% 2
Har ikke merket noen endring så langt	10.29% 7
TOTALT	68

SP9 Hvor bra fungerer samarbeidet internt i bedriften om gjennomføring av oppdrag pr. i dag?

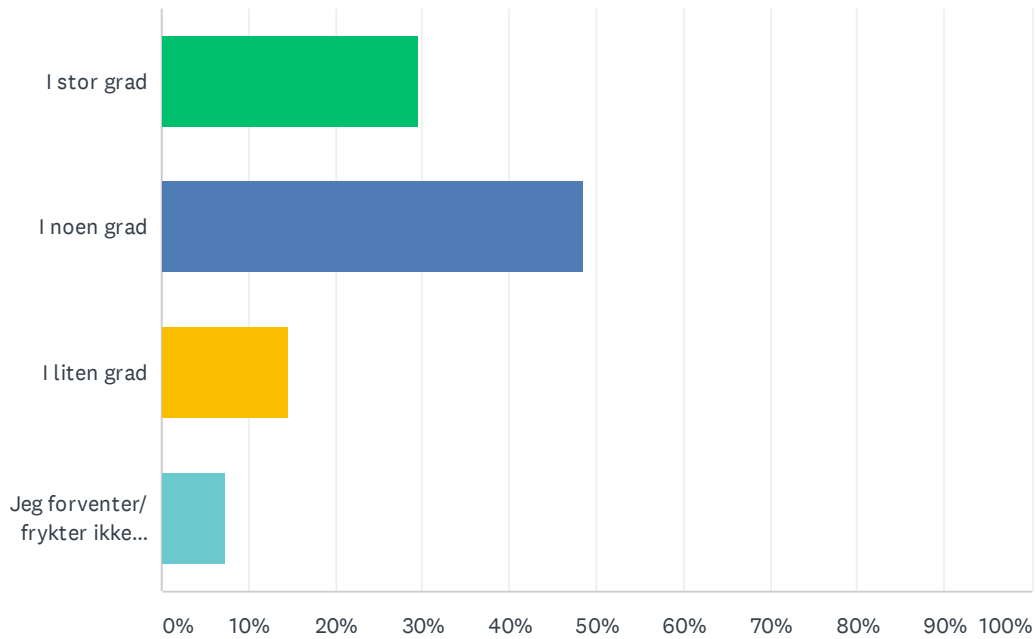
Besvart: 68 Hoppet over: 8



SVARVALG	SVAR
Fungerer i stor grad	63.24% 43
Fungerer i noen grad	20.59% 14
Fungerer i liten grad	2.94% 2
Har ikke merket noen endring så langt	13.24% 9
TOTALT	68

SP10 Forventer eller frykter du at koronakrisen vil få direkte virkning på din virksomhet i tiden fremover?

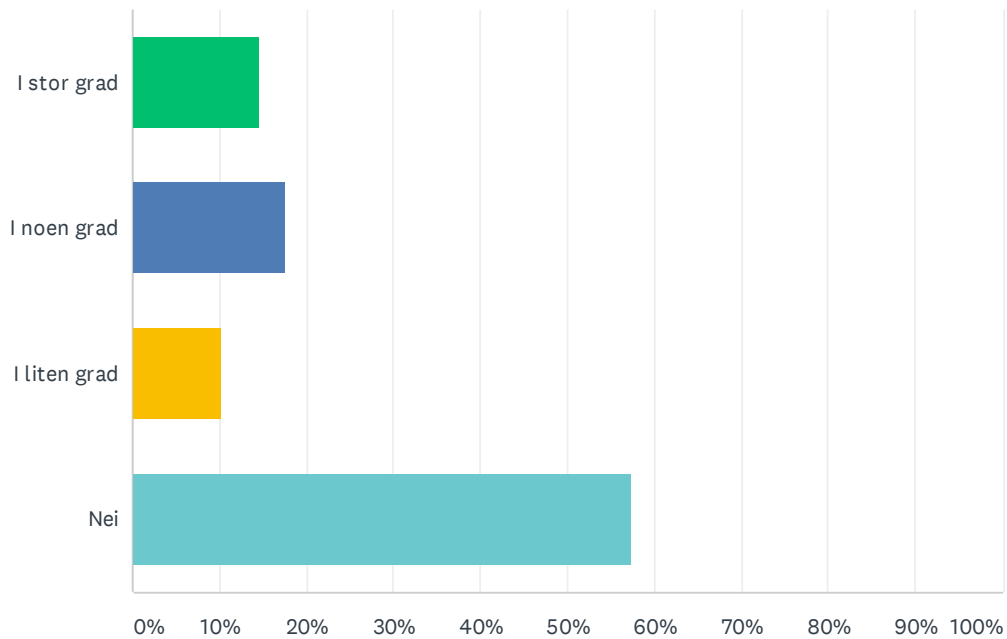
Besvart: 68 Hoppet over: 8



SVARVALG	SVAR
I stor grad	29.41% 20
I noen grad	48.53% 33
I liten grad	14.71% 10
Jeg forventer/ frykter ikke dette	7.35% 5
TOTALT	68

SP11 Har du mistet inntekter så langt grunnet koronakrisen?

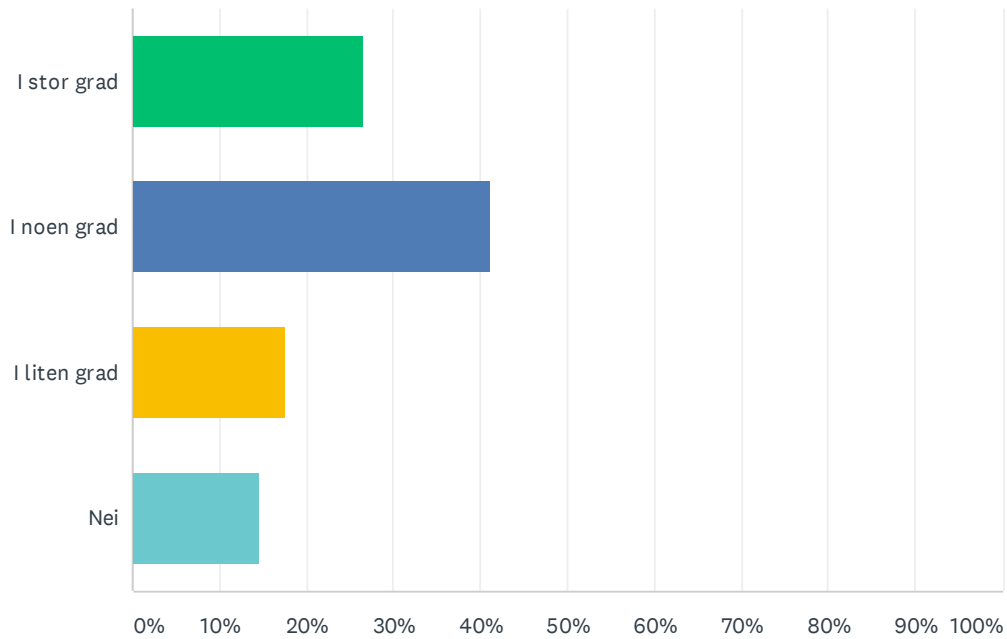
Besvart: 68 Hoppet over: 8



SVARVALG	SVAR	
I stor grad	14.71%	10
I noen grad	17.65%	12
I liten grad	10.29%	7
Nei	57.35%	39
TOTALT		68

SP12 Forventer eller frykter du at koronakrisen vil gi tapte inntekter i tiden fremover?

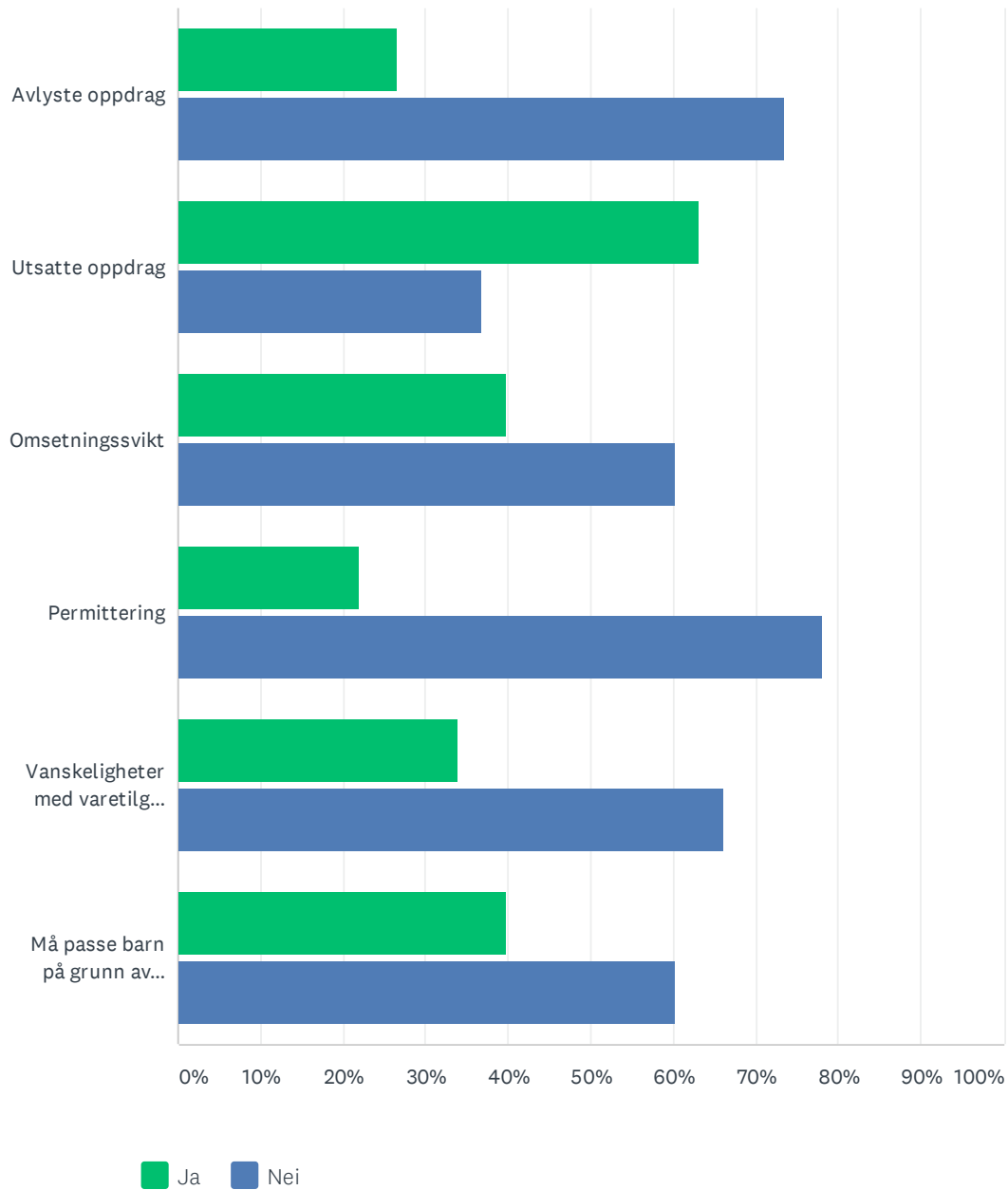
Besvart: 68 Hoppet over: 8



SVARVALG	SVAR	
I stor grad	26.47%	18
I noen grad	41.18%	28
I liten grad	17.65%	12
Nei	14.71%	10
TOTALT		68

SP13 Har noe av dette inntruffet for deg i forbindelse med koronautbruddet?

Besvart: 68 Hoppet over: 8

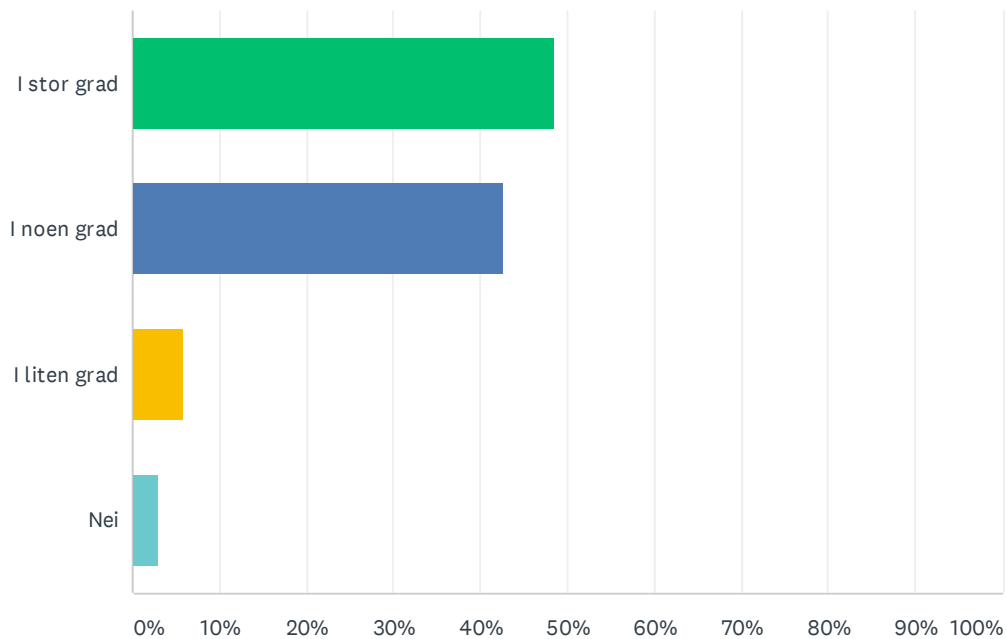


NIL spørreundersøkelse ifbm koronautbruddet, andre utsendelse 20. april

	JA	NEI	TOTALT	VEKTET GJENNOMSNIITT
Avlyste oppdrag	26.47% 18	73.53% 50	68	1.74
Utsatte oppdrag	63.24% 43	36.76% 25	68	1.37
Omsetningssvikt	39.71% 27	60.29% 41	68	1.60
Permittering	22.06% 15	77.94% 53	68	1.78
Vanskeligheter med varetilgang eller tilgang til tjenester fra underleverandør	33.82% 23	66.18% 45	68	1.66
Må passe barn på grunn av stengt skole/ barnehage	39.71% 27	60.29% 41	68	1.60

SP14 Har du gode arbeidsforhold når du jobber hjemmefra?Laptop, stor skjerm, ergonomisk ok løsning osv.

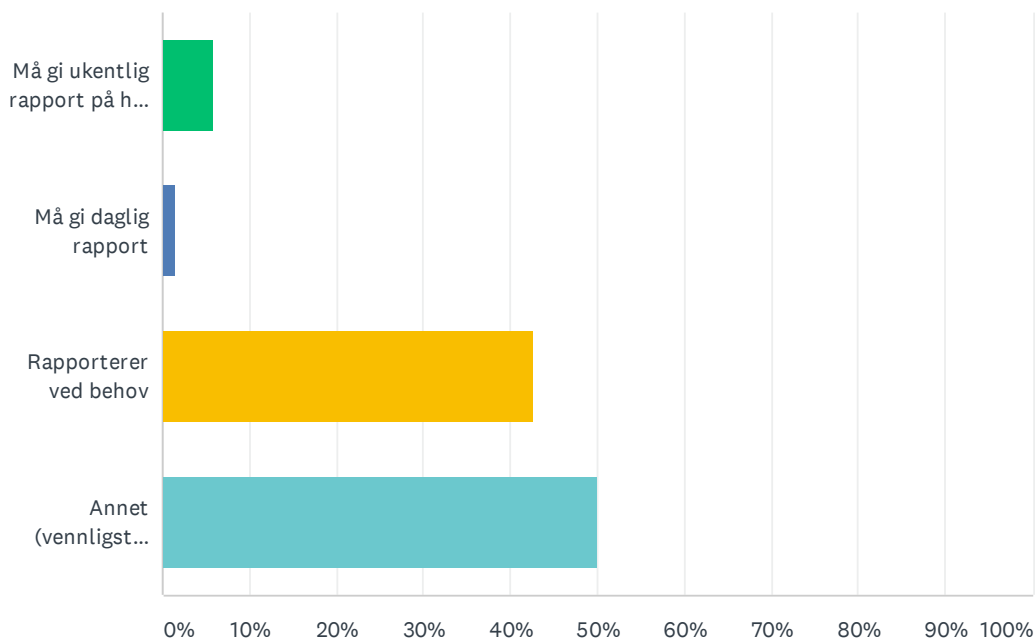
Besvart: 68 Hoppet over: 8



SVARVALG	SVAR	
I stor grad	48.53%	33
I noen grad	42.65%	29
I liten grad	5.88%	4
Nei	2.94%	2
TOTALT		68

SP15 Forventer dine kunder rapport på om du jobber hjemmefra eller på kontoret?

Besvart: 68 Hoppet over: 8



SVARVALG	SVAR
Må gi ukentlig rapport på hver dags situasjon	5.88% 4
Må gi daglig rapport	1.47% 1
Rapporterer ved behov	42.65% 29
Annet (vennligst spesifiser)	50.00% 34
TOTALT	68