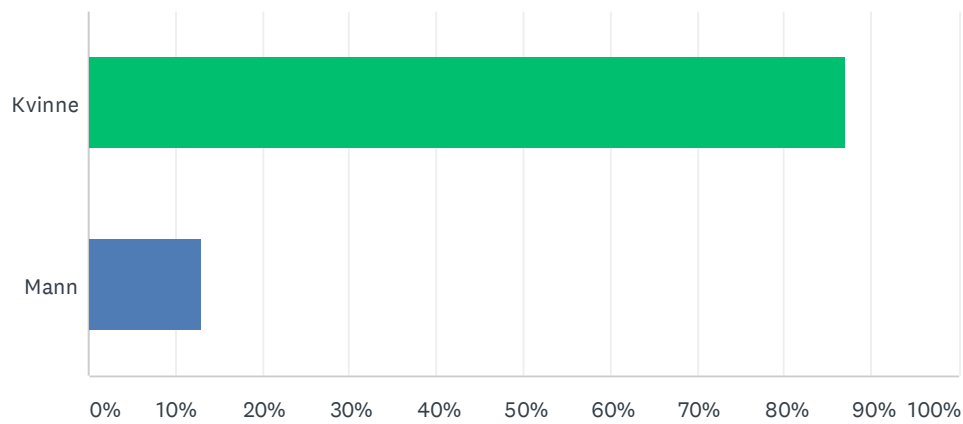


SP1 Kjønn

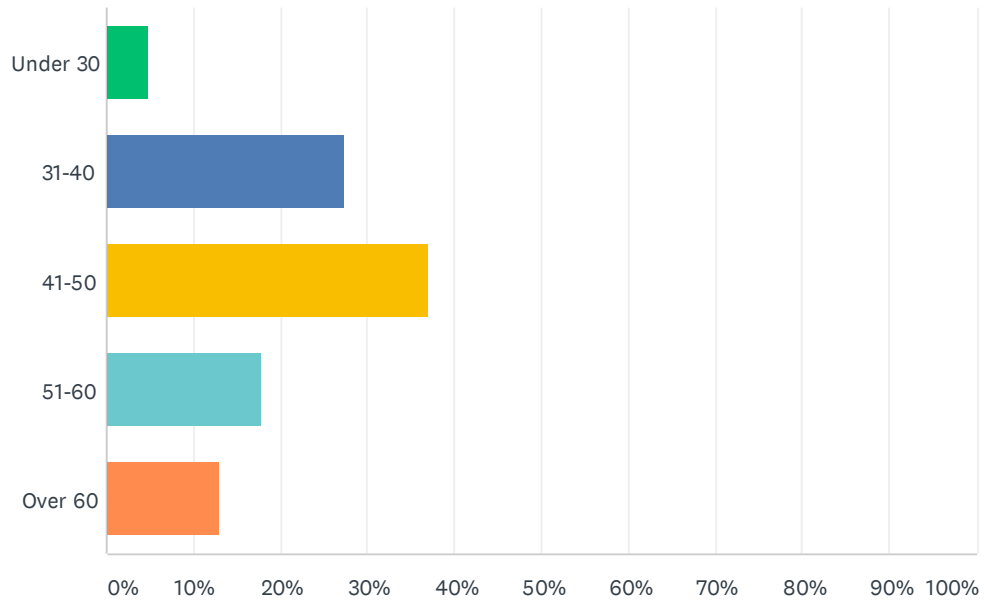
Besvart: 62 Hoppet over: 0



SVARVALG	SVAR	
Kvinne	87.10%	54
Mann	12.90%	8
TOTALT		62

SP2 Din alder

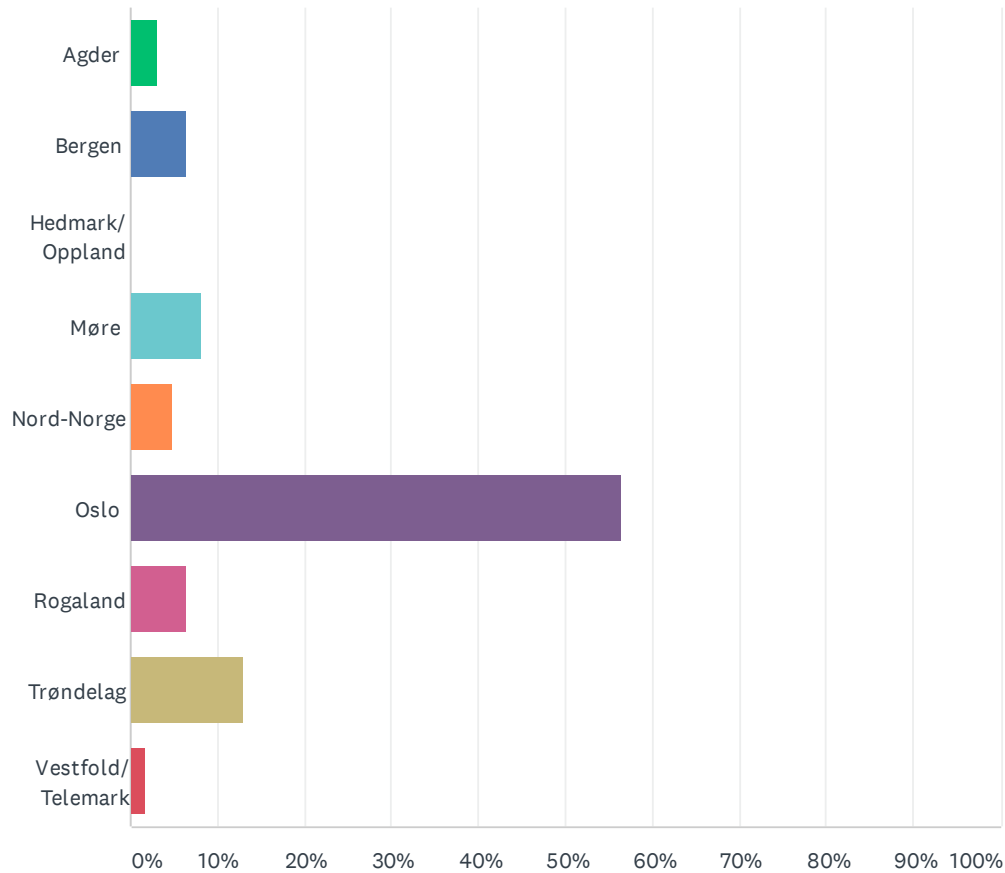
Besvart: 62 Hoppet over: 0



SVARVALG	SVAR	
Under 30	4.84%	3
31-40	27.42%	17
41-50	37.10%	23
51-60	17.74%	11
Over 60	12.90%	8
TOTALT		62

SP3 Lokalgruppe

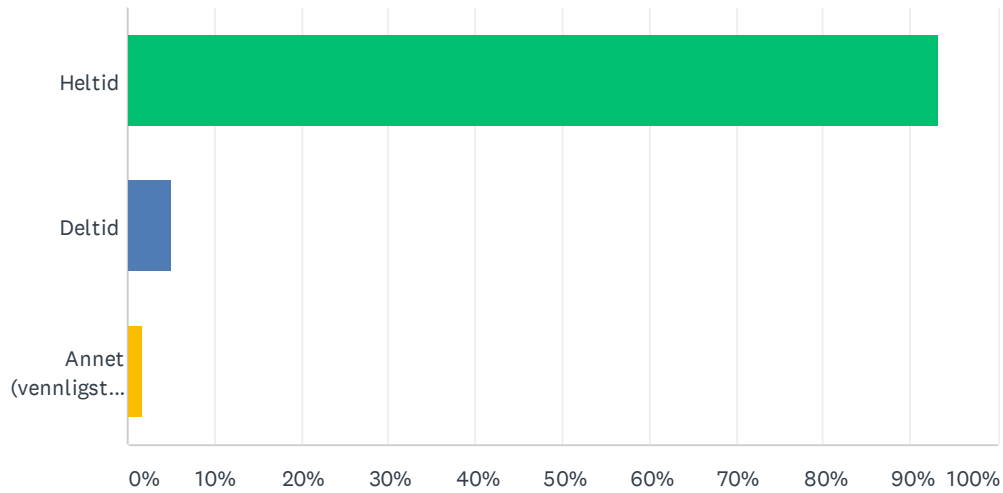
Besvart: 62 Hoppet over: 0



SVARVALG	SVAR
Agder	3.23% 2
Bergen	6.45% 4
Hedmark/ Oppland	0.00% 0
Møre	8.06% 5
Nord-Norge	4.84% 3
Oslo	56.45% 35
Rogaland	6.45% 4
Trøndelag	12.90% 8
Vestfold/ Telemark	1.61% 1
TOTALT	62

SP4 Hvor mye jobbet du før begrensningene fra myndighetene kom?

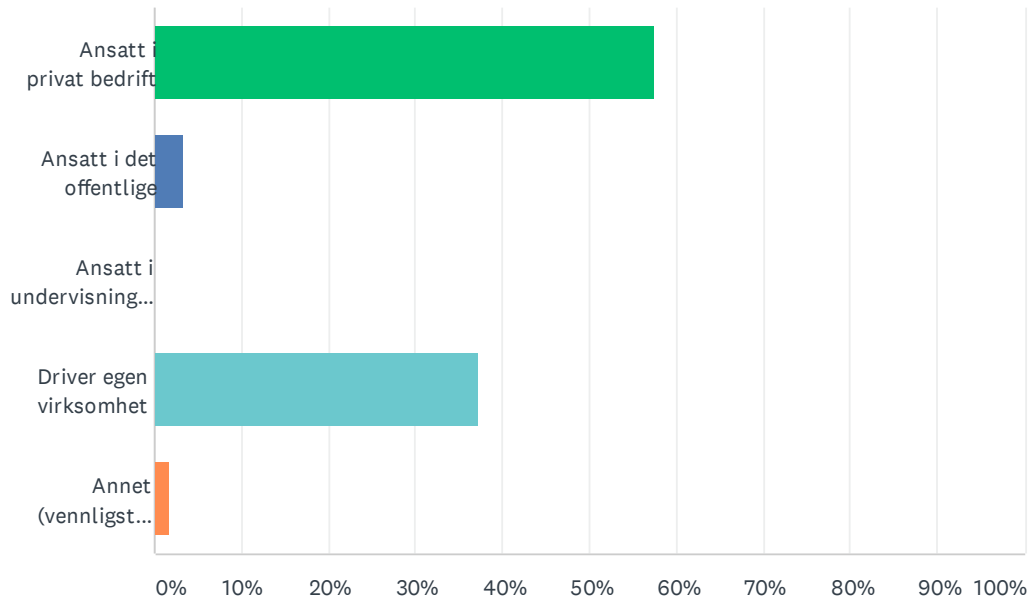
Besvart: 59 Hoppet over: 3



SVARVALG	SVAR	
Heltid	93.22%	55
Deltid	5.08%	3
Annet (vennligst spesifiser)	1.69%	1
TOTALT		59

SP5 Hvordan er din arbeidsstatus?

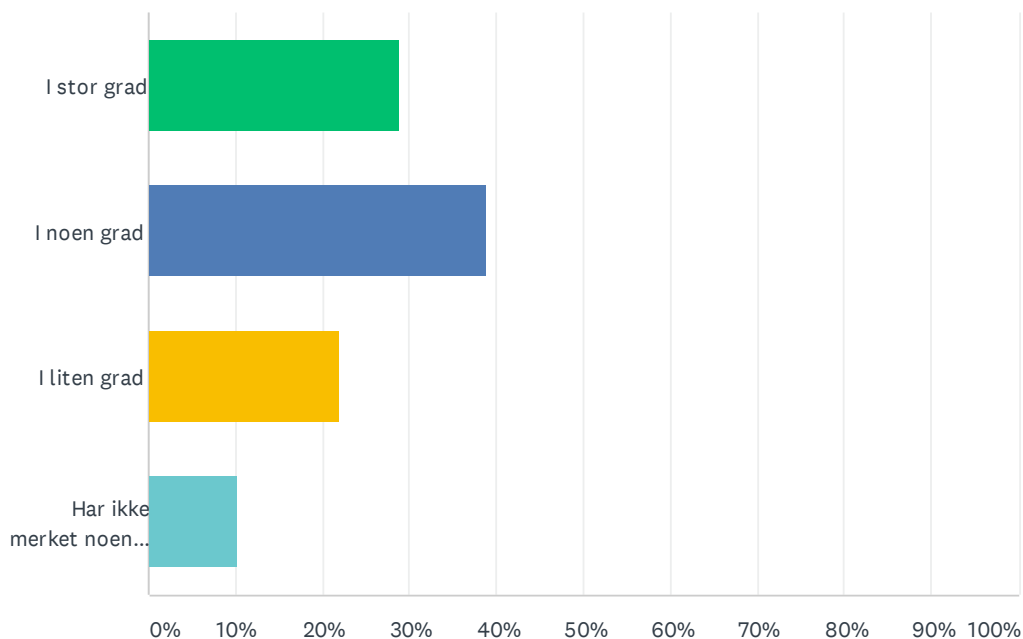
Besvart: 59 Hoppet over: 3



SVARVALG	SVAR	
Ansatt i privat bedrift	57.63%	34
Ansatt i det offentlige	3.39%	2
Ansatt i undervisningssektoren	0.00%	0
Driver egen virksomhet	37.29%	22
Annet (vennligst spesifiser)	1.69%	1
TOTALT		59

**SP6 Har koronakrisen så langt hatt direkte virkning på din virksomhet?
Eksempelvis i form av utsettelse eller avlysninger av prosjekter eller oppdrag, reduksjon i omsetning, hel eller delvis permittering.**

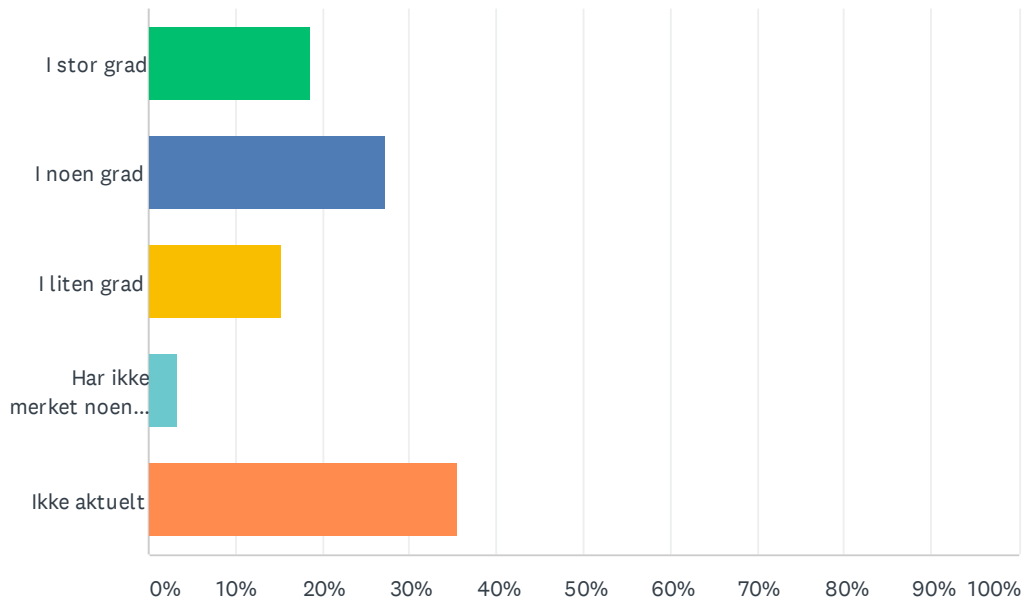
Besvart: 59 Hoppet over: 3



SVARVALG	SVAR	
I stor grad	28.81%	17
I noen grad	38.98%	23
I liten grad	22.03%	13
Har ikke merket noen påvirkning så langt	10.17%	6
TOTALT		59

SP7 Har koronakrisen så langt hatt direkte virkning på din virksomhet pga. omsorg for barn?

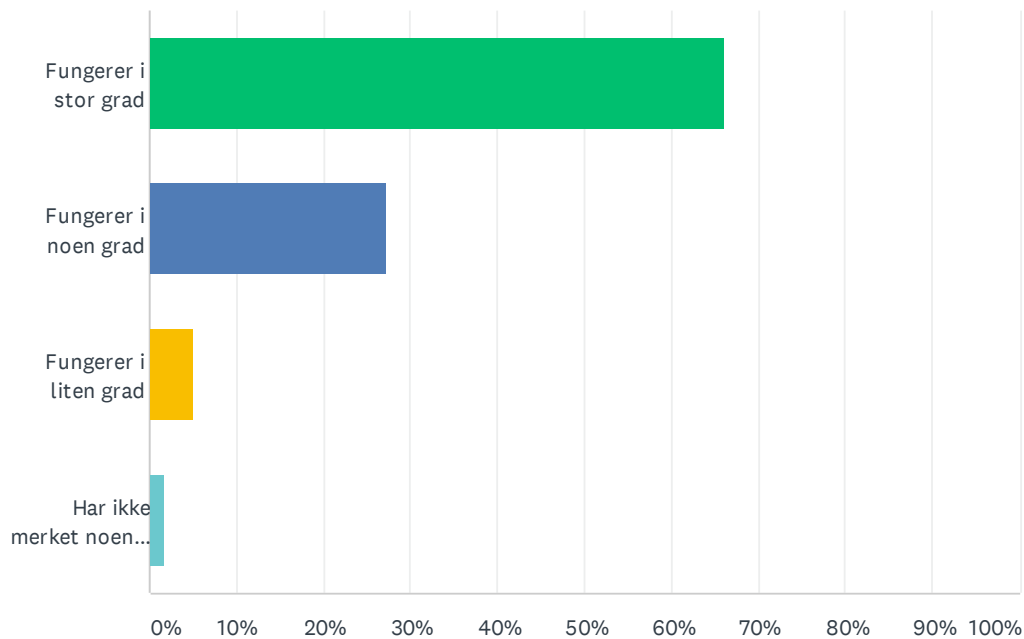
Besvart: 59 Hoppet over: 3



SVARVALG	SVAR	
I stor grad	18.64%	11
I noen grad	27.12%	16
I liten grad	15.25%	9
Har ikke merket noen påvirkning så langt	3.39%	2
Ikke aktuelt	35.59%	21
TOTALT		59

SP8 Hvor bra fungerer samarbeidet med kunder om gjennomføring av oppdrag pr. i dag?

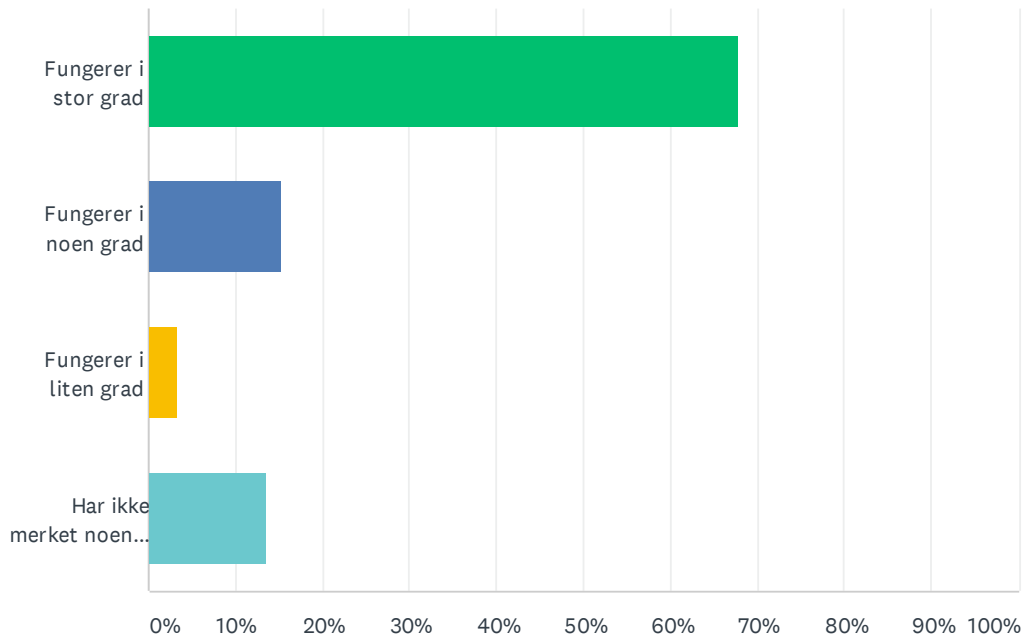
Besvart: 59 Hoppet over: 3



SVARVALG	SVAR
Fungerer i stor grad	66.10% 39
Fungerer i noen grad	27.12% 16
Fungerer i liten grad	5.08% 3
Har ikke merket noen endring så langt	1.69% 1
TOTALT	59

SP9 Hvor bra fungerer samarbeidet internt i bedriften om gjennomføring av oppdrag pr. i dag?

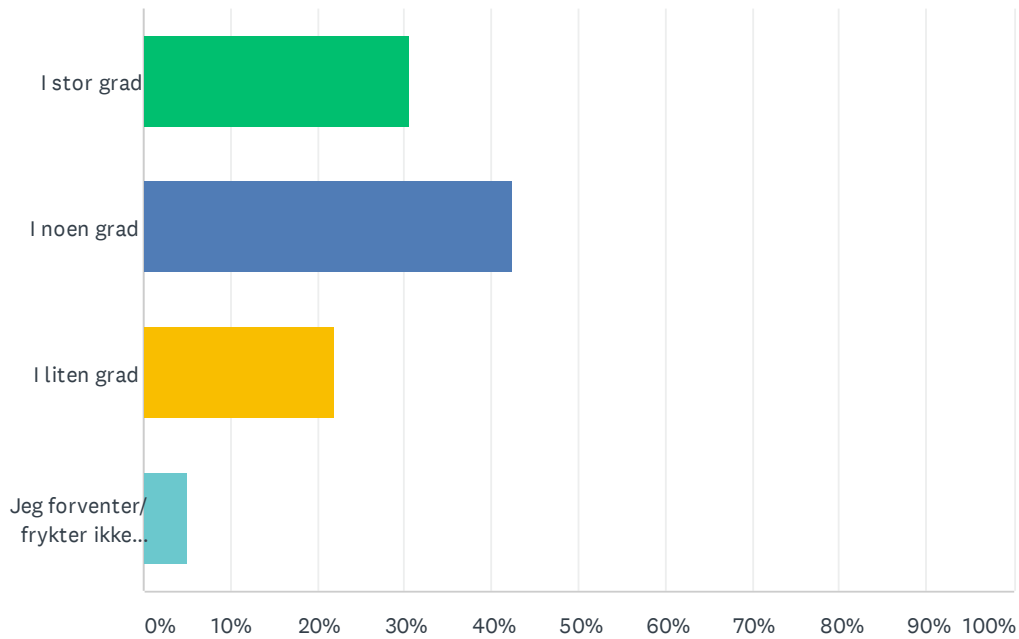
Besvart: 59 Hoppet over: 3



SVARVALG	SVAR
Fungerer i stor grad	67.80% 40
Fungerer i noen grad	15.25% 9
Fungerer i liten grad	3.39% 2
Har ikke merket noen endring så langt	13.56% 8
TOTALT	59

SP10 Forventer eller frykter du at koronakrisen vil få direkte virkning på din virksomhet i tiden fremover?

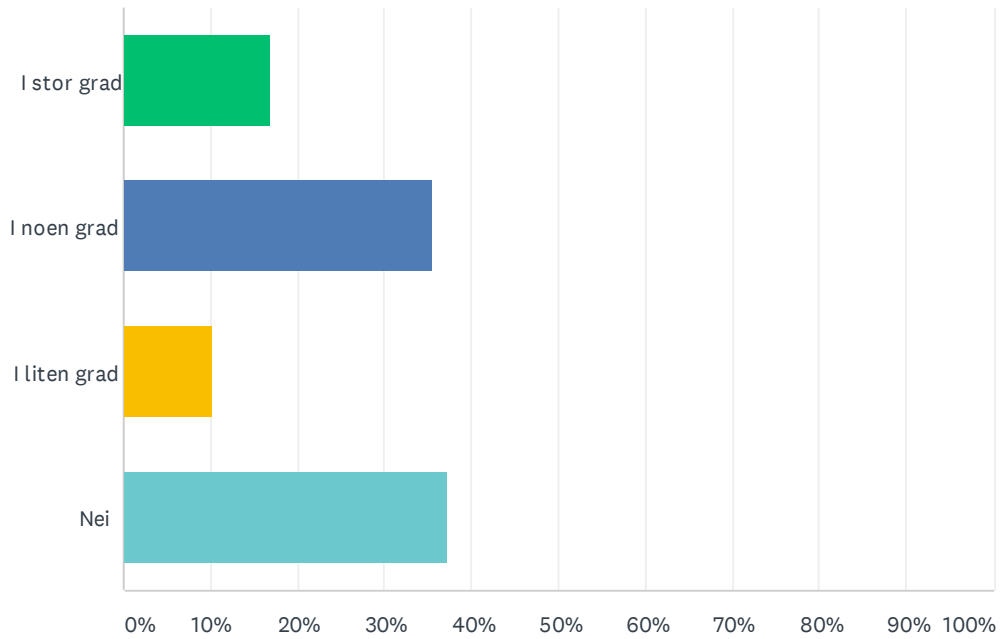
Besvart: 59 Hoppet over: 3



SVARVALG	SVAR	
I stor grad	30.51%	18
I noen grad	42.37%	25
I liten grad	22.03%	13
Jeg forventer/ frykter ikke dette	5.08%	3
TOTALT		59

SP11 Har du mistet inntekter så langt grunnet koronakrisen?

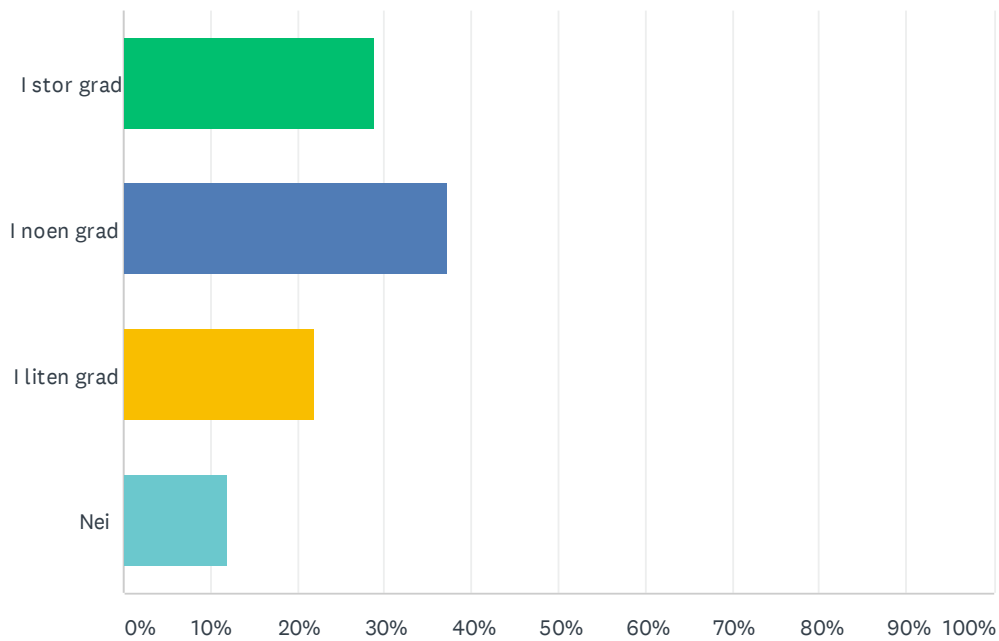
Besvart: 59 Hoppet over: 3



SVARVALG	SVAR	
I stor grad	16.95%	10
I noen grad	35.59%	21
I liten grad	10.17%	6
Nei	37.29%	22
TOTALT		59

SP12 Forventer eller frykter du at koronakrisen vil gi tapte inntekter i tiden fremover?

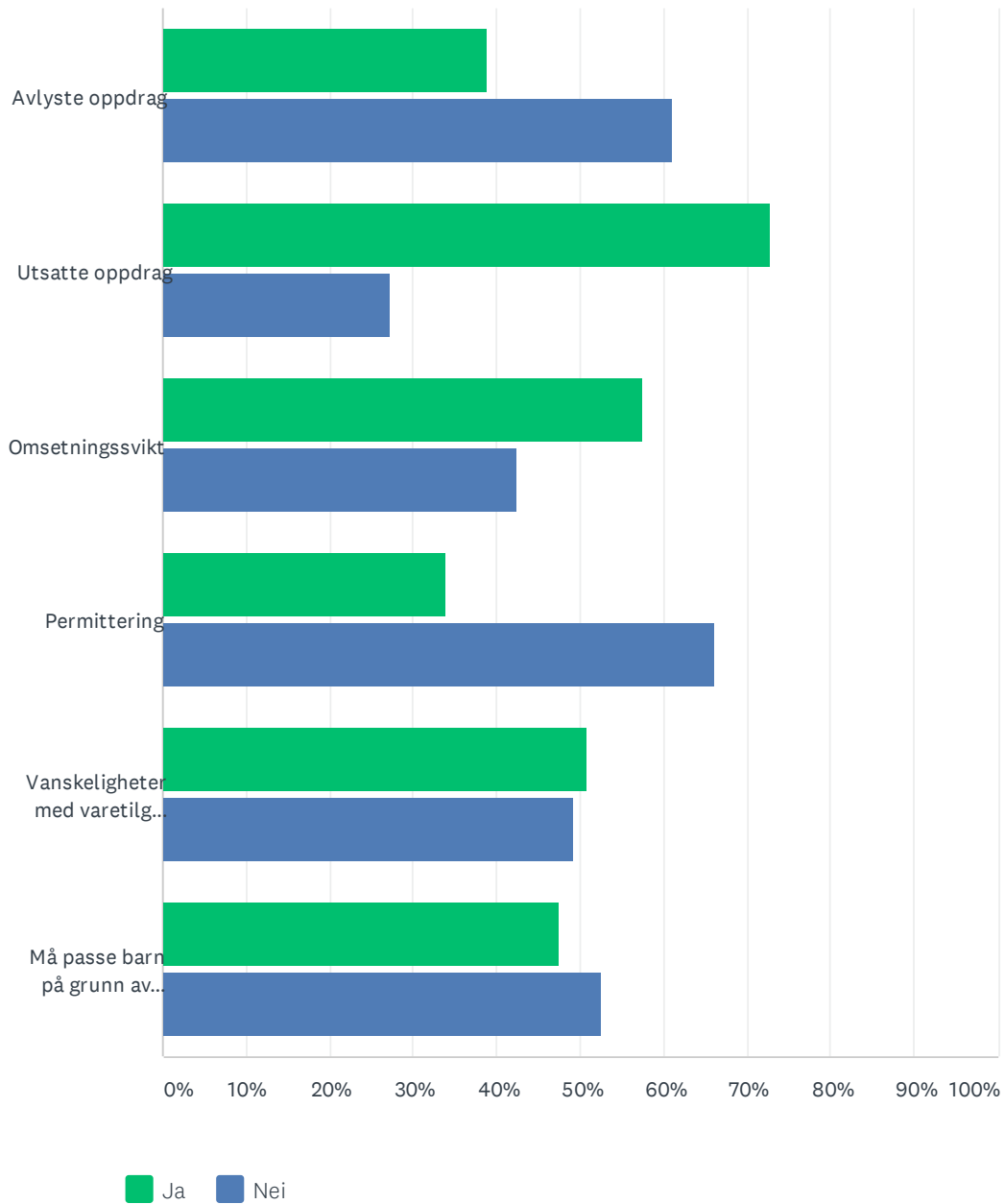
Besvart: 59 Hoppet over: 3



SVARVALG	SVAR
I stor grad	28.81% 17
I noen grad	37.29% 22
I liten grad	22.03% 13
Nei	11.86% 7
TOTALT	59

SP13 Har noe av dette inntruffet for deg i forbindelse med koronautbruddet?

Besvart: 59 Hoppet over: 3

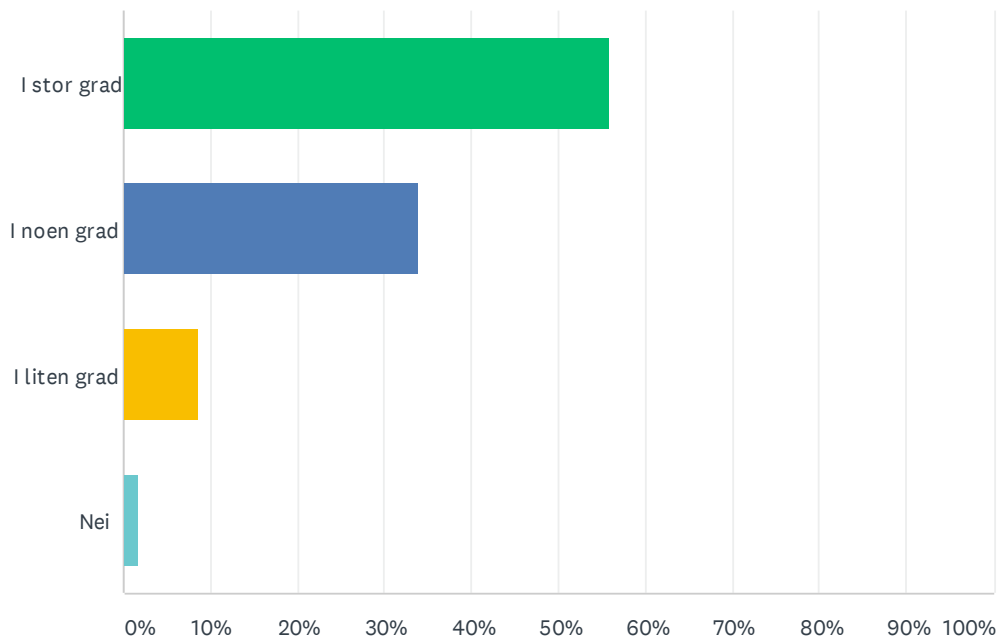


NIL spørreundersøkelse ifbm koronautbruddet, andre utsendelse 13. mai

	JA	NEI	TOTALT	VEKTET GJENNOMSNIITT
Avlyste oppdrag	38.98% 23	61.02% 36	59	1.61
Utsatte oppdrag	72.88% 43	27.12% 16	59	1.27
Omsetningssvikt	57.63% 34	42.37% 25	59	1.42
Permittering	33.90% 20	66.10% 39	59	1.66
Vanskeligheter med varetilgang eller tilgang til tjenester fra underleverandør	50.85% 30	49.15% 29	59	1.49
Må passe barn på grunn av stengt skole/ barnehage	47.46% 28	52.54% 31	59	1.53

SP14 Har du gode arbeidsforhold når du jobber hjemmefra?Laptop, stor skjerm, ergonomisk ok løsning osv.

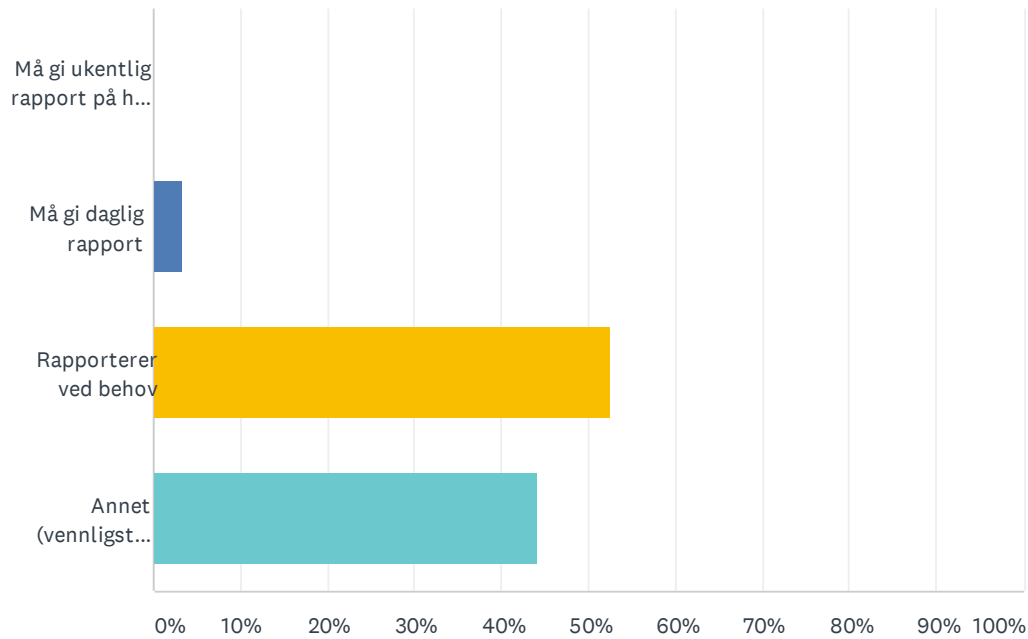
Besvart: 59 Hoppet over: 3



SVARVALG	SVAR	
I stor grad	55.93%	33
I noen grad	33.90%	20
I liten grad	8.47%	5
Nei	1.69%	1
TOTALT		59

SP15 Forventer dine kunder rapport på om du jobber hjemmefra eller på kontoret?

Besvart: 59 Hoppet over: 3



SVARVALG	SVAR
Må gi ukentlig rapport på hver dags situasjon	0.00% 0
Må gi daglig rapport	3.39% 2
Rapporterer ved behov	52.54% 31
Annet (vennligst spesifiser)	44.07% 26
TOTALT	59